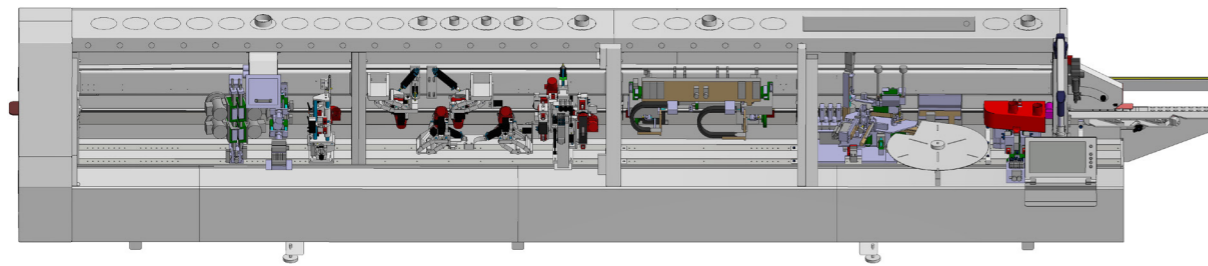




IMA SCHELLING
GROUP

SEITENANSICHT



TECHNISCHE DATEN

MASCHINE		WERKSTÜCK	
Vorschub	16 - 30 m/min	Plattendicke	Min. 8 mm Max. 60 mm
Anschlusswert [Europa]	21 kW/50A	Plattenbreite	Min. 65 mm
Druckluftanschluss	7 Bar	Plattenlänge	Min. 150 mm
Absauganschluss	Ca. 4x ø 80mm Ca. 3x ø 120mm Ca. 1x ø 140mm	KANTENMATERIAL	
Absaugbedarf [Absauggeschwindigkeit: 28 m/s; statischer Unterdruck: 2.480 Pa]	7.100 m³/h	Kantenhöhe	Min. 14 mm Max. 65 mm
Gewicht gesamt	Ca. 8.000 kg	Kantendicke	Min. 0,3 mm Max. 3 mm
Schallpegel	Leerlauf < 85 dBA	Kantenquerschnitt	Max. 130 mm²
Maschinenlänge	Ca. 10.240 mm	Kantenlänge	Min. 160 mm (Rolle) Min. 350 mm (Leiste)
		Leistendicke	Min. 0,8 mm Max. 20 mm



Novimat Contour L20

die Maschinenlösung für Qualitätskantenbearbeitung und hohe Leistung im Durchlauf

Alle Novimat Contour L20-Aggregate sind in massiver Ausführung mit optimaler Motorleistung konzipiert und sichern hervorragende Wiederholgenauigkeit, hohe Verfügbarkeit und eine lange Lebensdauer.

Die Novimat Contour ist ein wirtschaftliches und zuverlässiges Produktionsmittel für das Verleimen von Kantenmaterialien bis 20 mm Dicke.



IMA SCHELLING GROUP GMBH | Industriestraße 3 | 32312 Lübbecke | Germany
T +49 5741 331-0 | F +49 5741 4201 | info@imaschelling.com | www.imaschelling.com

NOVIMAT CONTOUR L20 DE
06/2022

Änderungen und Irrtümer vorbehalten. Abbildungen ähnlich. Technische Änderungen und Weiterentwicklungen vorbehalten. Maßgeblich ist in jedem Fall der Angebotstext bzw. die Auftragsbestätigung! Maschine kann ohne vollständige Schutzeinrichtung fotografiert worden sein. Schutzeinrichtung ist im Lieferumfang enthalten. Fotos können auch Optionen zeigen, die nicht zu einer Standardausführung gehören und sind nicht in allen Einzelheiten verbindlich.


DEUTSCH

ÜBERSICHT




FINE-FINISH

mit Profilziehklinge, Flachziehklinge & 4-motorigem Schwabbeln




FREIPLATZ

für 2 optionale Nutaggregate oder je 1 Nut- und Glätte- oder Schleifaggregat



VORFRÄSAGGREGAT & SKF

(2x) 1,85 kW Vorfräsmotor & 4-motoriges Kopierfräsaggregat



SPRÜHDÜSEN

optional für Trenn-/Kühl-/Gleit- und Reinigungsmittel



ICOS OPEN

21,5" Full HD Touchscreen mit optionalem Barcodescanner




MASCHINEN-EINLAUF

optional mit manuellem Einschubtisch




FÜGEFRÄS-AGGREGAT

mit (2x) 4,0 kW Fügefräsmotoren



VERLEIMBEREICH

mit EVA und/oder PUR Verleimteil, Leisten- und Rollenmaterial Bearbeitung (1-, 2-, 6- & 12-fach Kantenmagazin)



KAPPAGGREGAT

mit (2x) 0,66 kW Motoren am Oberdruck

